

Правила заполнения бланков ответов участников основного государственного экзамена в 2017 году

1. Общие положения

Для записи ответов участников основного государственного экзамена (далее – ОГЭ) на задания экзаменационной работы и заполнения регистрационных полей используются четыре вида бланков:

– Бланк ответов №1 – верхняя часть предназначена для заполнения регистрационных данных; средняя часть содержит 32 поля для записи ответов на задания с кратким ответом; в нижней части находятся 8 полей для замены ошибочных ответов, а также поля, заполняемые ответственным организатором в аудитории ППЭ в случаях, если участник ОГЭ удален с экзамена в связи с нарушением порядка проведения или не закончил экзамен по уважительной причине.

– Бланк ответов №2 – в верхней части лицевой стороны бланка регистрационные поля заполняются типографским способом, основную часть лицевой стороны бланка занимает область записи ответов на задания с развернутым ответом, оборотная сторона предназначена для продолжения записи на задания с развернутым ответом;

– Дополнительный бланк ответов №2 – заполняется при нехватке места для записи ответов на основном бланке ответов №2. В верхнюю часть бланка вносится информация, соответствующая данным бланка №1 и бланка №2;

– Бланк регистрации – используется только при проведении ОГЭ по иностранным языкам (Раздел «Говорение»). В верхней части бланка регистрации расположены поля для заполнения регистрационных данных участников ОГЭ; в средней части расположены тезисы для участников ОГЭ по выполнению экзаменационной работы по иностранным языкам (Раздел «Говорение»); в нижней части находятся поля, заполняемые ответственным организатором в аудитории ППЭ в случаях, если участник ОГЭ удален с экзамена в связи с нарушением порядка проведения или не закончил экзамен по уважительной причине (образцы бланков в Приложении).

Все бланки являются машиночитаемыми формами, имеют размер 210 мм × 297 мм. Заполнение производится яркими черными чернилами, допускается использование гелевой или капиллярной ручки.

Участник ОГЭ должен изображать каждую цифру и букву во всех заполняемых полях бланков, тщательно копируя образец ее написания из строки с образцами написания символов, расположенной в верхней части бланка ответов № 1. Небрежное написание символов может привести к тому, что при автоматизированной обработке символ может быть распознан неправильно.

Каждое поле в бланках заполняется, начиная с первой позиции (в том числе и поля для занесения фамилии, имени и отчества участника ОГЭ). Если участник ОГЭ не имеет информации для заполнения поля, он должен оставить его пустым (не делать прочерков).

Категорически запрещается:

- делать в полях бланков, вне полей бланков или в полях, заполненных типографским способом, какие-либо записи и пометки, не относящиеся к содержанию полей бланков;
- использовать для заполнения бланков цветные ручки вместо черной, карандаш, средства для исправления внесенной в бланки информации («замазку» и др.).

2. Заполнение бланка ответов №1

2.1. Регистрационная часть бланка №1

В верхней (регистрационной) части бланка №1 заполняются следующие поля:

Заполняет участник ОГЭ	Заполняются типографским способом
код образовательной организации	дата проведения экзамена
номер и буква класса (при наличии)	регион
код пункта проведения	код предмета
номер аудитории	название предмета
подпись участника	номер варианта
фамилия	номер КИМ
имя	
отчество (при наличии)	
документ, удостоверяющий личность (серия, номер)	

							ГОСУДАРСТВЕННАЯ ИТОГОВАЯ АТТЕСТАЦИЯ ПО ОБРАЗОВАТЕЛЬНЫМ ПРОГРАММАМ ОСНОВНОГО ОБЩЕГО ОБРАЗОВАНИЯ - 2017						
Бланк ответов №1							Дата проведения (ДД-ММ-ГГ)		2 4 - 0 4 - 1 7				
	Регион	Код образовательной организации		Класс Номер Буква	Код пункта проведения	Номер аудитории	Номер варианта						
	7 7						1 6 0 1						
Код предмета	Название предмета			<small>С порядком проведения государственной итоговой аттестации по образовательным программам основного общего образования ознакомлен(а). Совпадение номера КИМ на бланке с номером КИМ на экзаменационной работе подтверждаю. Подпись участника строго внутри окошка.</small>				Номер КИМ					
0 1	РУССКИЙ							2 7 3 5 4 4					
<small>Заполнять гелевой или капиллярной ручкой ЧЕРНЫМИ чернилами по следующим образцам:</small>		А Б В Г Д Е Ё Ж З И Й К Л М Н О П Р С Т У Ф Х Ц Ч Ш Щ Ъ Ы Ь Э Ю Я 0 1 2 3 4 5 6 7 8 9 () А В С D E F G H I J K L M N O P Q R S T U V W X Y Z , - Æ Å Ö Ø Æ È É Ê Ë Ì Í Ò Û Ü Þ ;											
ВНИМАНИЕ! Все бланки и листы с контрольными измерительными материалами рассматриваются в комплекте.													
Сведения об участнике государственной итоговой аттестации													
Фамилия													
Имя													
Отчество (при наличии)													
Документ	Серия					Номер							

2.2. Ответы на задания

В средней части бланка ответов № 1 расположены поля для записи ответов на задания контрольных измерительных материалов (далее - КИМ) с кратким ответом. Количество полей зависит от количества заданий с кратким ответом в КИМ по соответствующему предмету.

Номера заданий с кратким ответом

Предмет	Поля для заполнения в бланке №1
Русский язык	2-14
Математика	1-20
Физика	1-21
Химия (без эксперимента)	1-19
Информатика и ИКТ	1-18
Биология	1-28
История	1-30
География	1-14; 16-19; 21; 22; 24-30
Обществознание	1-25
Иностранные языки	1-32
Литература	—

Ответы на задания с кратким ответом записываются слева направо от номера задания, начиная с первой ячейки. Каждый символ записывается в отдельную ячейку. В области ответов бланка ответов №1 запрещено вносить исправления.

Пример заполнения

17 М И Р

18 1 4 5

При записи ответа используются символы строго в соответствии с требованиями КИМ, указанными в инструкции к заданиям.

Ответ (в зависимости от задания по соответствующему предмету) можно давать в виде слова, словосочетания, нескольких слов, одной цифры, числа, последовательности цифр (чисел) или букв. Любые сокращения запрещены. Если в ответе получена дробь, необходимо обратить её в десятичную. Если ответом должно быть слово, пропущенное в предложении, то это слово нужно писать в той форме (род, число, падеж и т.п.), в которой

оно должно стоять в предложении. Если в задании в качестве ответа требуется указать последовательность букв или цифр, в бланк следует вносить только эту последовательность, без запятых, пробелов и прочих символов (например, БВА). Если ответ на задание имеет единицу измерения, то в бланк следует писать только полученное число, единицу измерения указывать не надо.

2.3. Замена ошибочных ответов

В нижней части бланка ответов №1 приведены поля для замены ошибочных ответов на задания с кратким ответом. Для исправления ошибочного ответа необходимо вписать номер задания, ответ на который будет изменен, затем исправленный ответ, вписывая каждый символ в отдельное поле.

Пример заполнения

17	-	МИРНЫЙ																		
18	-	174																		

В нижней части бланка ответов №1 располагаются поля, заполняемые ответственным организатором в аудитории ППЭ в случаях, если участник ОГЭ удален с экзамена в связи с нарушением порядка проведения или не закончил экзамен по уважительной причине. Служебные поля «Резерв 1» и «Резерв 2» не заполняются.

Резерв-1		Резерв-2		<input type="checkbox"/> Удален с экзамена в связи с нарушением порядка	<input type="checkbox"/> Не закончил экзамен по уважительной причине
----------	--	----------	--	---	--

3. Заполнение бланка ответов №2

Бланк ответов № 2 предназначен для записи ответов на задания с развернутым ответом.

Поля верхней части бланка заполняются автоматически типографским способом:

регион, код и название предмета, номер варианта, номер КИМ.

ГОСУДАРСТВЕННАЯ ИТОГОВАЯ АТТЕСТАЦИЯ ПО ОБРАЗОВАТЕЛЬНЫМ ПРОГРАММАМ ОСНОВНОГО ОБЩЕГО ОБРАЗОВАНИЯ - 2017				
Лист №			Резерв-3	
	Бланк ответов №2		1	
	Регион	Код предмета	Название предмета	Номер варианта
	77	01	РУССКИЙ	1601
Перепишите значения полей "регион", "код предмета", "название предмета", "номер варианта", "номер КИМ" из Бланка ответов №1.				Номер КИМ
Отвечая на задания с развернутым ответом, пишите аккуратно и разборчиво, соблюдая разметку страницы. Не забудьте указать номер задания, на которое Вы отвечаете.				273544
Условия задания переписывать не нужно.				
ВНИМАНИЕ! Все бланки и листы с контрольными измерительными материалами рассматриваются в комплекте. Заполнять гелевой ручкой черными чернилами.				

Информация должна соответствовать информации, внесенной в бланк ответов № 1.

Основную часть бланка занимает область записи ответов на задания с развернутым ответом. В этой области внутри границ участник ОГЭ вносит ответы на задания строго в соответствии с требованиями КИМ. При недостатке места для ответов на лицевой стороне бланка ответов № 2 участник ОГЭ может вносить ответы на соответствующие задания на оборотной стороне бланка, сделав внизу лицевой стороны запись «смотри на обороте».

При остатке свободного места на бланке ответов №2 организатор в аудитории должен поставить английскую букву "Z" в данной области, заполнив все свободное место.

4. Заполнение дополнительного бланка ответов №2


При недостатке места для ответов на основном бланке ответов № 2 участник ОГЭ может продолжить записи на дополнительном бланке ответов №2. Дополнительный бланк ответов №2 участнику ОГЭ выдает организатор в аудитории.

	ГОСУДАРСТВЕННАЯ ИТОГОВАЯ АТТЕСТАЦИЯ ПО ОБРАЗОВАТЕЛЬНЫМ ПРОГРАММАМ ОСНОВНОГО ОБЩЕГО ОБРАЗОВАНИЯ - 2017	Лист № <input type="text"/>	Резерв-3 <input type="text"/>
<h2 style="margin: 0;">Дополнительный бланк ответов №2</h2>			
	Регион <input type="text"/>	Код предмета <input type="text"/>	Название предмета <input type="text"/>
			Номер варианта <input type="text"/>
Перепишите значения полей "регион", "код предмета", "название предмета", "номер варианта", "номер КИМ" из Бланка ответов №1.			Номер КИМ <input type="text"/>
Отвечая на задания с развернутым ответом, пишите аккуратно и разборчиво, соблюдая разметку страницы. Не забудьте указать номер задания, на которое Вы отвечаете. Условия задания переписывать не нужно.			
ВНИМАНИЕ! Данный бланк использовать только после заполнения основного бланка ответов № 2. Заполнять гелевой ручкой черными чернилами.			

Информация для заполнения полей верхней части бланка: регион, код и название предмета, номер варианта, номер КИМ, должна соответствовать информации, внесенной в бланки ответов № 1 и бланки ответов №2.

Номер листа дополнительного бланка ответов №2 указывается по порядку с учетом бланка №2 (бланк ответов №2 является листом № 1).

5. Заполнение бланка регистрации

Государственная итоговая аттестация по образовательным программам основного общего образования - 2017	
Бланк регистрации	
Дата проведения (ДД-ММ-ГГ) 23 - 06 - 17	
	Регион 77
Код образовательной организации	Класс Номер Буква
Код пункта проведения	Номер аудитории
Код предмета 29	Название предмета АНГЛИЙСК
С порядком проведения государственной итоговой аттестации по образовательным программам основного общего образования ознакомлен(а). Совпадение номера КИМ на бланке с номером КИМ на экзаменационной работе подтверждаю. Подпись участника строго внутри окошка.	
Номер КИМ 173224	
Заполнять гелевой или капиллярной ручкой ЧЕРНЫМИ чернилами по следующим образцам:	
А Б В Г Д Е Ё Ж З И Й К Л М Н О П Р С Т У Ф Х Ц Ч Ш Щ Ъ Ы Ь Э Ю Я 0 1 2 3 4 5 6 7 8 9 () А В С D E F G H I J K L M N O P Q R S T U V W X Y Z , - А А А О О Е Е Е І І О У Ъ ;	
ВНИМАНИЕ! Все бланки и листы с контрольными измерительными материалами рассматриваются в комплекте.	
Сведения об участнике государственной итоговой аттестации	
Фамилия	
Имя	
Отчество (при наличии)	
Документ	Серия
	Номер

Бланк регистрации предназначен для внесения регистрационных сведений участников ОГЭ по иностранным языкам (Раздел «Говорение»).

В верхней части бланка регистрации заполняются следующие поля:

Заполняет участник ОГЭ	Заполняются типографским способом
код образовательной организации	дата проведения экзамена
номер и буква класса (при наличии)	регион
код пункта проведения экзамена	код предмета
номер аудитории	название предмета
подпись участника	номер варианта
фамилия	номер КИМ
имя	
отчество (при наличии)	
документ, удостоверяющий личность	



В средней части бланка регистрации расположена краткая инструкция по проведению ОГЭ в устной форме для участников ОГЭ.

- Заполнение бланка регистрации осуществляется в аудитории подготовки
- Экзаменационная работа выполняется на компьютере в аудитории проведения
- Задания экзаменационной работы будут отображаться на мониторе компьютера, ответы на задания необходимо произносить в микрофон
- После завершения выполнения экзаменационной работы необходимо прослушать запись ответов и удостовериться в качестве записи



В нижней части бланка регистрации находятся поля, заполняемые ответственным организатором в аудитории ППЭ в случаях, если участник ОГЭ удален с экзамена в связи с нарушением порядка проведения или не закончил экзамен по уважительной причине. Служебные поля «Резерв 1» и «Резерв 2» не заполняются.

■	Резерв-1 <input type="checkbox"/>	Резерв-2 <input type="checkbox"/>	<input type="checkbox"/> Удален с экзамена в связи с нарушением порядка	<input type="checkbox"/> Не закончил экзамен по уважительной причине	■
---	-----------------------------------	-----------------------------------	---	--	---

Бланки ответов участников ОГЭ
Пример бланка ответов №1 по русскому языку

	ГОСУДАРСТВЕННАЯ ИТОГОВАЯ АТТЕСТАЦИЯ ПО ОБРАЗОВАТЕЛЬНЫМ ПРОГРАММАМ ОСНОВНОГО ОБЩЕГО ОБРАЗОВАНИЯ - 2017		Бланк ответов №1		Дата проведения (ДД-ММ-ГГ)	2 4 - 0 4 - 1 7																																																																		
	Регион 7 7	Код образовательной организации	Класс Номер Буква	Код пункта проведения	Номер аудитории	Номер варианта 1 6 0 1																																																																		
Код предмета 0 1	Название предмета Р У С С К И Й			Номер КИМ 2 7 3 5 4 4																																																																				
С порядком проведения государственной итоговой аттестации по образовательным программам основного общего образования ознакомлен(а) Совпадение номера КИМ на бланке с номером КИМ на экзаменационной работе подтверждено Подпись участника строго внутри окошка.																																																																								
Заполнять гелевой или капиллярной ручкой ЧЕРНЫМИ чернилами по следующим образцам:																																																																								
А Б В Г Д Е Ё Ж З И Й К Л М Н О П Р С Т У Ф Х Ц Ч Ш Щ Ъ Ы Ь Э Ю Я О І 2 3 4 5 6 7 8 9 () А В С D E F G H I J K L M N O P Q R S T U V W X Y Z , - А А А О О Е Е Е І І О У Ъ Ь ;																																																																								
ВНИМАНИЕ! Все бланки и листы с контрольными измерительными материалами рассматриваются в комплекте.																																																																								
Сведения об участнике государственной итоговой аттестации																																																																								
Фамилия _____ Имя _____ Отчество (при наличии) _____ Документ Серия _____ Номер _____																																																																								
Ответы на задания с кратким ответом ЗАПРЕЩЕНЫ исправления в области ответов.																																																																								
<table style="width: 100%; border-collapse: collapse;"> <tr> <td style="width: 50%; vertical-align: top;"> <table style="width: 100%; border-collapse: collapse;"> <tr><td style="width: 20px; text-align: center;">1</td><td>Задание выполняется на бланке №2</td></tr> <tr><td style="text-align: center;">2</td><td></td></tr> <tr><td style="text-align: center;">3</td><td></td></tr> <tr><td style="text-align: center;">4</td><td></td></tr> <tr><td style="text-align: center;">5</td><td></td></tr> <tr><td style="text-align: center;">6</td><td></td></tr> <tr><td style="text-align: center;">7</td><td></td></tr> <tr><td style="text-align: center;">8</td><td></td></tr> <tr><td style="text-align: center;">9</td><td></td></tr> <tr><td style="text-align: center;">10</td><td></td></tr> <tr><td style="text-align: center;">11</td><td></td></tr> <tr><td style="text-align: center;">12</td><td></td></tr> <tr><td style="text-align: center;">13</td><td></td></tr> <tr><td style="text-align: center;">14</td><td></td></tr> <tr><td style="text-align: center;">15</td><td>Задание выполняется на бланке №2</td></tr> <tr><td style="text-align: center;">16</td><td>Не заполняется</td></tr> </table> </td> <td style="width: 50%; vertical-align: top;"> <table style="width: 100%; border-collapse: collapse;"> <tr><td style="width: 20px; text-align: center;">17</td><td>Не заполняется</td></tr> <tr><td style="text-align: center;">18</td><td>Не заполняется</td></tr> <tr><td style="text-align: center;">19</td><td>Не заполняется</td></tr> <tr><td style="text-align: center;">20</td><td>Не заполняется</td></tr> <tr><td style="text-align: center;">21</td><td>Не заполняется</td></tr> <tr><td style="text-align: center;">22</td><td>Не заполняется</td></tr> <tr><td style="text-align: center;">23</td><td>Не заполняется</td></tr> <tr><td style="text-align: center;">24</td><td>Не заполняется</td></tr> <tr><td style="text-align: center;">25</td><td>Не заполняется</td></tr> <tr><td style="text-align: center;">26</td><td>Не заполняется</td></tr> <tr><td style="text-align: center;">27</td><td>Не заполняется</td></tr> <tr><td style="text-align: center;">28</td><td>Не заполняется</td></tr> <tr><td style="text-align: center;">29</td><td>Не заполняется</td></tr> <tr><td style="text-align: center;">30</td><td>Не заполняется</td></tr> <tr><td style="text-align: center;">31</td><td>Не заполняется</td></tr> <tr><td style="text-align: center;">32</td><td>Не заполняется</td></tr> </table> </td> </tr> </table>							<table style="width: 100%; border-collapse: collapse;"> <tr><td style="width: 20px; text-align: center;">1</td><td>Задание выполняется на бланке №2</td></tr> <tr><td style="text-align: center;">2</td><td></td></tr> <tr><td style="text-align: center;">3</td><td></td></tr> <tr><td style="text-align: center;">4</td><td></td></tr> <tr><td style="text-align: center;">5</td><td></td></tr> <tr><td style="text-align: center;">6</td><td></td></tr> <tr><td style="text-align: center;">7</td><td></td></tr> <tr><td style="text-align: center;">8</td><td></td></tr> <tr><td style="text-align: center;">9</td><td></td></tr> <tr><td style="text-align: center;">10</td><td></td></tr> <tr><td style="text-align: center;">11</td><td></td></tr> <tr><td style="text-align: center;">12</td><td></td></tr> <tr><td style="text-align: center;">13</td><td></td></tr> <tr><td style="text-align: center;">14</td><td></td></tr> <tr><td style="text-align: center;">15</td><td>Задание выполняется на бланке №2</td></tr> <tr><td style="text-align: center;">16</td><td>Не заполняется</td></tr> </table>	1	Задание выполняется на бланке №2	2		3		4		5		6		7		8		9		10		11		12		13		14		15	Задание выполняется на бланке №2	16	Не заполняется	<table style="width: 100%; border-collapse: collapse;"> <tr><td style="width: 20px; text-align: center;">17</td><td>Не заполняется</td></tr> <tr><td style="text-align: center;">18</td><td>Не заполняется</td></tr> <tr><td style="text-align: center;">19</td><td>Не заполняется</td></tr> <tr><td style="text-align: center;">20</td><td>Не заполняется</td></tr> <tr><td style="text-align: center;">21</td><td>Не заполняется</td></tr> <tr><td style="text-align: center;">22</td><td>Не заполняется</td></tr> <tr><td style="text-align: center;">23</td><td>Не заполняется</td></tr> <tr><td style="text-align: center;">24</td><td>Не заполняется</td></tr> <tr><td style="text-align: center;">25</td><td>Не заполняется</td></tr> <tr><td style="text-align: center;">26</td><td>Не заполняется</td></tr> <tr><td style="text-align: center;">27</td><td>Не заполняется</td></tr> <tr><td style="text-align: center;">28</td><td>Не заполняется</td></tr> <tr><td style="text-align: center;">29</td><td>Не заполняется</td></tr> <tr><td style="text-align: center;">30</td><td>Не заполняется</td></tr> <tr><td style="text-align: center;">31</td><td>Не заполняется</td></tr> <tr><td style="text-align: center;">32</td><td>Не заполняется</td></tr> </table>	17	Не заполняется	18	Не заполняется	19	Не заполняется	20	Не заполняется	21	Не заполняется	22	Не заполняется	23	Не заполняется	24	Не заполняется	25	Не заполняется	26	Не заполняется	27	Не заполняется	28	Не заполняется	29	Не заполняется	30	Не заполняется	31	Не заполняется	32	Не заполняется
<table style="width: 100%; border-collapse: collapse;"> <tr><td style="width: 20px; text-align: center;">1</td><td>Задание выполняется на бланке №2</td></tr> <tr><td style="text-align: center;">2</td><td></td></tr> <tr><td style="text-align: center;">3</td><td></td></tr> <tr><td style="text-align: center;">4</td><td></td></tr> <tr><td style="text-align: center;">5</td><td></td></tr> <tr><td style="text-align: center;">6</td><td></td></tr> <tr><td style="text-align: center;">7</td><td></td></tr> <tr><td style="text-align: center;">8</td><td></td></tr> <tr><td style="text-align: center;">9</td><td></td></tr> <tr><td style="text-align: center;">10</td><td></td></tr> <tr><td style="text-align: center;">11</td><td></td></tr> <tr><td style="text-align: center;">12</td><td></td></tr> <tr><td style="text-align: center;">13</td><td></td></tr> <tr><td style="text-align: center;">14</td><td></td></tr> <tr><td style="text-align: center;">15</td><td>Задание выполняется на бланке №2</td></tr> <tr><td style="text-align: center;">16</td><td>Не заполняется</td></tr> </table>	1	Задание выполняется на бланке №2	2		3		4		5		6		7		8		9		10		11		12		13		14		15	Задание выполняется на бланке №2	16	Не заполняется	<table style="width: 100%; border-collapse: collapse;"> <tr><td style="width: 20px; text-align: center;">17</td><td>Не заполняется</td></tr> <tr><td style="text-align: center;">18</td><td>Не заполняется</td></tr> <tr><td style="text-align: center;">19</td><td>Не заполняется</td></tr> <tr><td style="text-align: center;">20</td><td>Не заполняется</td></tr> <tr><td style="text-align: center;">21</td><td>Не заполняется</td></tr> <tr><td style="text-align: center;">22</td><td>Не заполняется</td></tr> <tr><td style="text-align: center;">23</td><td>Не заполняется</td></tr> <tr><td style="text-align: center;">24</td><td>Не заполняется</td></tr> <tr><td style="text-align: center;">25</td><td>Не заполняется</td></tr> <tr><td style="text-align: center;">26</td><td>Не заполняется</td></tr> <tr><td style="text-align: center;">27</td><td>Не заполняется</td></tr> <tr><td style="text-align: center;">28</td><td>Не заполняется</td></tr> <tr><td style="text-align: center;">29</td><td>Не заполняется</td></tr> <tr><td style="text-align: center;">30</td><td>Не заполняется</td></tr> <tr><td style="text-align: center;">31</td><td>Не заполняется</td></tr> <tr><td style="text-align: center;">32</td><td>Не заполняется</td></tr> </table>	17	Не заполняется	18	Не заполняется	19	Не заполняется	20	Не заполняется	21	Не заполняется	22	Не заполняется	23	Не заполняется	24	Не заполняется	25	Не заполняется	26	Не заполняется	27	Не заполняется	28	Не заполняется	29	Не заполняется	30	Не заполняется	31	Не заполняется	32	Не заполняется							
1	Задание выполняется на бланке №2																																																																							
2																																																																								
3																																																																								
4																																																																								
5																																																																								
6																																																																								
7																																																																								
8																																																																								
9																																																																								
10																																																																								
11																																																																								
12																																																																								
13																																																																								
14																																																																								
15	Задание выполняется на бланке №2																																																																							
16	Не заполняется																																																																							
17	Не заполняется																																																																							
18	Не заполняется																																																																							
19	Не заполняется																																																																							
20	Не заполняется																																																																							
21	Не заполняется																																																																							
22	Не заполняется																																																																							
23	Не заполняется																																																																							
24	Не заполняется																																																																							
25	Не заполняется																																																																							
26	Не заполняется																																																																							
27	Не заполняется																																																																							
28	Не заполняется																																																																							
29	Не заполняется																																																																							
30	Не заполняется																																																																							
31	Не заполняется																																																																							
32	Не заполняется																																																																							
Замена ошибочных ответов	<table style="width: 100%; border-collapse: collapse;"> <tr><td style="width: 20px; text-align: center;">1</td><td style="text-align: center;">-</td><td></td><td style="text-align: center;">-</td><td></td></tr> <tr><td style="text-align: center;">2</td><td style="text-align: center;">-</td><td></td><td style="text-align: center;">-</td><td></td></tr> <tr><td style="text-align: center;">3</td><td style="text-align: center;">-</td><td></td><td style="text-align: center;">-</td><td></td></tr> <tr><td style="text-align: center;">4</td><td style="text-align: center;">-</td><td></td><td style="text-align: center;">-</td><td></td></tr> </table>						1	-		-		2	-		-		3	-		-		4	-		-																																															
1	-		-																																																																					
2	-		-																																																																					
3	-		-																																																																					
4	-		-																																																																					
Резерв-1	Резерв-2	<input type="checkbox"/> Удален с экзамена в связи с нарушением порядка		<input type="checkbox"/> Не закончил экзамен по уважительной причине																																																																				

Пример бланка ответов №2 по русскому языку

		ГОСУДАРСТВЕННАЯ ИТОГОВАЯ АТТЕСТАЦИЯ ПО ОБРАЗОВАТЕЛЬНЫМ ПРОГРАММАМ ОСНОВНОГО ОБЩЕГО ОБРАЗОВАНИЯ - 2017			
		Лист №	Резерв-3		
		Бланк ответов №2		1	
	Регион	Код предмета	Название предмета	Номер варианта	
	77	01	РУССКИЙ	1601	
Перепишите значения полей "регион", "код предмета", "название предмета", "номер варианта", "номер КИМ" из Бланка ответов №1.				Номер КИМ	
Отвечая на задания с развернутым ответом, пишите аккуратно и разборчиво, соблюдая разметку страницы. Не забудьте указать номер задания, на которое Вы отвечаете.				273544	
Условия задания переписывать не нужно.					
ВНИМАНИЕ! Все бланки и листы с контрольными измерительными материалами рассматриваются в комплекте. Заполнять гелевой ручкой черными чернилами.					
[Large grid area for writing answers]					



При недостатке места для ответа используйте обратную сторону бланка.

Пример дополнительного бланка ответов №2

	ГОСУДАРСТВЕННАЯ ИТОГОВАЯ АТТЕСТАЦИЯ ПО ОБРАЗОВАТЕЛЬНЫМ ПРОГРАММАМ ОСНОВНОГО ОБЩЕГО ОБРАЗОВАНИЯ - 2017			Лист №	Резерв-3
	Дополнительный бланк ответов №2			<input type="text"/>	<input type="text"/>
	Регион	Код предмета	Название предмета	Номер варианта	
<input type="text"/>	<input type="text"/>	<input type="text"/>	<input type="text"/>	<input type="text"/>	
<p>Перепишите значения полей "регион", "код предмета", "название предмета", "номер варианта", "номер КИМ" из Бланка ответов №1.</p> <p>Отвечая на задания с развернутым ответом, пишите аккуратно и разборчиво, соблюдая разметку страницы.</p> <p>Не забудьте указать номер задания, на которое Вы отвечаете.</p> <p>Условия задания переписывать не нужно.</p>				Номер КИМ	
<input type="text"/>				<input type="text"/>	
ВНИМАНИЕ! Данный бланк использовать только после заполнения основного бланка ответов № 2. Заполнять гелевой ручкой черными чернилами.					
[Large grid area for writing answers]					

При недостатке места для ответа используйте обратную сторону бланка.

Пример бланка регистрации экзамена по английскому языку (Раздел «Говорение»).

	ГОСУДАРСТВЕННАЯ ИТОГОВАЯ АТТЕСТАЦИЯ ПО ОБРАЗОВАТЕЛЬНЫМ ПРОГРАММАМ ОСНОВНОГО ОБЩЕГО ОБРАЗОВАНИЯ - 2017 Бланк регистрации	Дата проведения (ДД-ММ-ГГ)	2 3 - 0 6 - 1 7			
	Регион 7 7	Код образовательной организации	Класс Номер Буква	Код пункта проведения	Номер аудитории	Номер варианта 1 6 8 2
Код предмета 2 9	Название предмета А Н Г Л И Й С К	С порядком проведения государственной итоговой аттестации по образовательным программам основного общего образования ознакомлен(а). Совпадение номера КИМ на бланке с номером КИМ на экзаменационной работе подтверждаю. Подпись участника строго внутри окошка.			Номер КИМ 1 7 3 2 2 4	
Заполнять гелевой или капиллярной ручкой ЧЕРНЫМИ чернилами по следующим образцам:						
А Б В Г Д Е Ё Ж З И Й К Л М Н О П Р С Т У Ф Х Ц Ч Ш Щ Ъ Ы Ь Э Ю Я 0 1 2 3 4 5 6 7 8 9 () А В С D E F G H I J K L M N O P Q R S T U V W X Y Z , - А А А О О Е Е Е І І О У Ъ ;						
ВНИМАНИЕ! Все бланки и листы с контрольными измерительными материалами рассматриваются в комплекте.						
Сведения об участнике государственной итоговой аттестации						
Фамилия						
Имя						
Отчество (при наличии)						
Документ	Серия				Номер	
<ul style="list-style-type: none"> • Заполнение бланка регистрации осуществляется в аудитории подготовки • Экзаменационная работа выполняется на компьютере в аудитории проведения • Задания экзаменационной работы будут отображаться на мониторе компьютера, ответы на задания необходимо произносить в микрофон • После завершения выполнения экзаменационной работы необходимо прослушать запись ответов и удостовериться в качестве записи 						
Резерв-1			Резерв-2			<input type="checkbox"/> Удален с экзамена в связи с нарушением порядка <input type="checkbox"/> Не закончил экзамен по уважительной причине